



# **SECRETARIA MUNICIPAL DE EDUCAÇÃO DE RIO DOS CEDROS**



## **MANUAL DO ESTUDANTE, DOS PAIS E RESPONSÁVEIS**



# MANUAL DO ESTUDANTE DA REDE PÚBLICA MUNICIPAL DE ENSINO DE RIO DOS CEDROS

## **Prefácio:**

O presente Manual do Estudante, dos Pais e Responsáveis, foi elaborado com o objetivo de auxiliar a utilização do Sistema Informatizado implantando, pioneiramente, pela Secretaria Municipal de Educação de Rio dos Cedros, com o objetivo de universalizar o acesso à educação pública, garantindo publicidade e eficiência na gestão com o uso de novas ferramentas, ultrapassando barreiras e os limites impostos pelos mecanismos tradicionais que, em dias atuais, já se mostram obsoletos.

Por outro lado, a utilização do Sistema *SAPERE* <sup>(sapêre)</sup>, do italiano SABER, possibilita o enfrentamento de crises agudas que vêm sendo experimentadas pela população mundial, especialmente, em decorrência das medidas para evitar a propagação da contaminação pelo novo coronavírus (CODIV-19).

As medidas de combate à propagação do novo coronavírus envolvem (pelo menos no Estado de Santa Catarina) isolamento horizontal, paralização do transporte coletivo, suspensão de atividades consideradas não essenciais bem como a suspensão das aulas da Rede Pública e Privada, pelo prazo de trinta dias, conforme Decretos Estaduais Catarinenses nº 509, de 17 de março de 2020, nº 515, de 17 de março de 2020 e nº 525, de 23 de março de 2020.

Chega em bom momento!

Esperamos que todos tenham uma proveitosa experiência com a utilização do NOVO SISTEMA DE GESTÃO EDUCACIONAL, deixando claro nosso compromisso de inovar, repensar e melhorar constantemente as maneiras de levar a todos uma EDUCAÇÃO DE QUALIDADE, tão clamada em nosso amado Brasil.

# Fundamentação

A disponibilização da presente ferramenta fundamenta-se na Constituição da República Federativa do Brasil (em especial nos artigos 205 e 227), no Estatuto da Criança e do Adolescente (Lei Nacional nº 8.069, de 13 de julho de 1990), na Lei de Diretrizes e Bases da Educação Nacional (LDB – Lei Nacional nº 9.394, de 20 de dezembro de 1996), no Decreto nº 9.057, de 25 de maio de 2017, que regulamenta o Art. 80 da Lei nº 9.394, de 20 de dezembro de 1996, na Resolução CNE/CEB nº 03/2018, na Portaria MEC nº 343/2020, na Resolução CEE/SC nº 040/2016, de 05 de julho de 2016, que estabelece normas complementares e orientativas à Resolução CEE/SC nº 183/2013, na Medida Provisória nº 934, de 1º de abril de 2020, no Parecer CNE/CEB 05/97, na Resolução nº 001, de 23 de março de 2020 e no Decreto Municipal de Rio dos Cedros nº 3.045, de 25 de março de 2020.

# Equipe Técnica

- ▶ O Portal do Aluno “*SAPERE*” <sup>sapêre</sup> é uma ferramenta cujas origens remontam o árduo trabalho técnico iniciado no ano de 2014, pela equipe técnica abaixo nominada; A saber:

Roseli Samagaia (atual Secretária Municipal de Educação)

Plauto Nercy Camargo Mendes (ex-Secretário Municipal de Educação)

Avalcir Bona

Maicon Joel Lach

Eduardo Osti

Lilian Menestrina Dorigatti

Caroline Thrun Casagrande

Tatiana Cristina Busarello Kisner

Giovana Borges de Lima Lenzi

Silmara da Silva Lorenz

Carlos Augusto Valandro

Henri Blaesing

Joanita Odorizzi Grande

Mazilde Chiste Gretter

Rejane Nardelli

Salette Rozá Panini

Flavia Campestrini

Ana Carolina Meynaczyk

Michele Vicenzi Fussi

Karina Teresa Felipi Schramm

Graziella Fabiana Beyer Leitempergher

Rafael Busarello

Antônio Albércio Steilein

Mirtes Dione Patrício Dalcanale

Georgia Agostini Binder

Ricardo Augusto de Oliveira Xavier Araújo



# PORTAL SAPERE

O PORTAL DO ESTUDANTE RIOCEDRENSE

# Informações técnicas e operacionais

- ▶ O Portal SAPERE foi desenvolvido para assegurar acesso universal à Educação. É um portal compatível com a maior parte dos *softwares* e dispositivos, atualmente existentes.
- ▶ Será possível a sua utilização a partir de dispositivos móveis, tais como *smartphones* e *tablets* (independente do seu sistema operacional) bem como de portáteis (notebooks, ultrabooks, etc.) e através de computadores tradicionais, bastando que o usuário tenha acesso à *internet*.
- ▶ O conteúdo será disponibilizado em textos inseridos na tela do sistema, *links* que redirecionam a portais externos e/ou arquivos para *download* e *upload*, sendo permitido, neste momento, o uso de arquivos nos seguintes formatos: **.doc**, **.docx**, **.pdf**, **.jpg**, **.jpeg**, **.xls**, **.xlsx**, **.ppt**, **.pptx**, entre outros.
- ▶ O sistema comportará, para upload de informações, neste momento, arquivos com tamanho máximo de 2MB.



# PASSO 1



- ▶ O uso do Portal SAPERE, o portal do aluno, dar-se-á através do acesso ao seguinte canal, bastando que o usuário digite o seguinte endereço no seu navegador de *internet*:

**[educacao.riodoscedros.sc.gov.br](http://educacao.riodoscedros.sc.gov.br)**

- ▶ Além deste endereço, o estudante também poderá acessar o sistema a partir de “*link*” disponibilizado no *site* da Prefeitura de Rio dos Cedros – **[www.riodoscedros.sc.gov.br](http://www.riodoscedros.sc.gov.br)**.



# PASSO 2

Após acessar a página, o usuário **deverá clicar no ícone do sistema**, conforme indicado na imagem.



Secretaria Municipal de Educação de Rio dos Cedros - SC

Galeria Nutrição Calendário Informações Novidades

Decreto Estadual nº 515 de 17/03/2020

"Art. 1º Fica declarada situação de emergência em todo território catarinense, para fins de prevenção e enfrentamento a epidemia da COVID-19." Considerando a avaliação do cenário epidemiológico do Estado de Santa Catarina em relação a infecção pelo vírus COVID-19 que culmina na necessidade de restrição drástica da circulação de pessoas, no sentido de evitar a PROLIFERAÇÃO DO VÍRUS, a SEMED - Secretaria Municipal de Educação DE Rio dos Cedros, em cumprimento ao decreto, e a partir de 19/03/2020 não estará realizando atendimento ao público e os funcionários estarão realizando o trabalho 'Home Office'.

CEI Isabel Longo CEI Criança Feliz EMP João Floriani EME Servino Mengarda Sapere SAE

LISTA DE ESPERA

IDEB 2017  
7  
Fonte: <https://www.qedu.org.br>

Cardápio escolar Matrículas abertas! Matrículas

Calendário escolar Acesso Interno

Transferindo dados de educacao.riodoscedros.sc.gov.br...





## **PASSO 3**

**Nesta etapa devo inserir o meu número de matrícula ou meu CPF.**



# PASSO 4

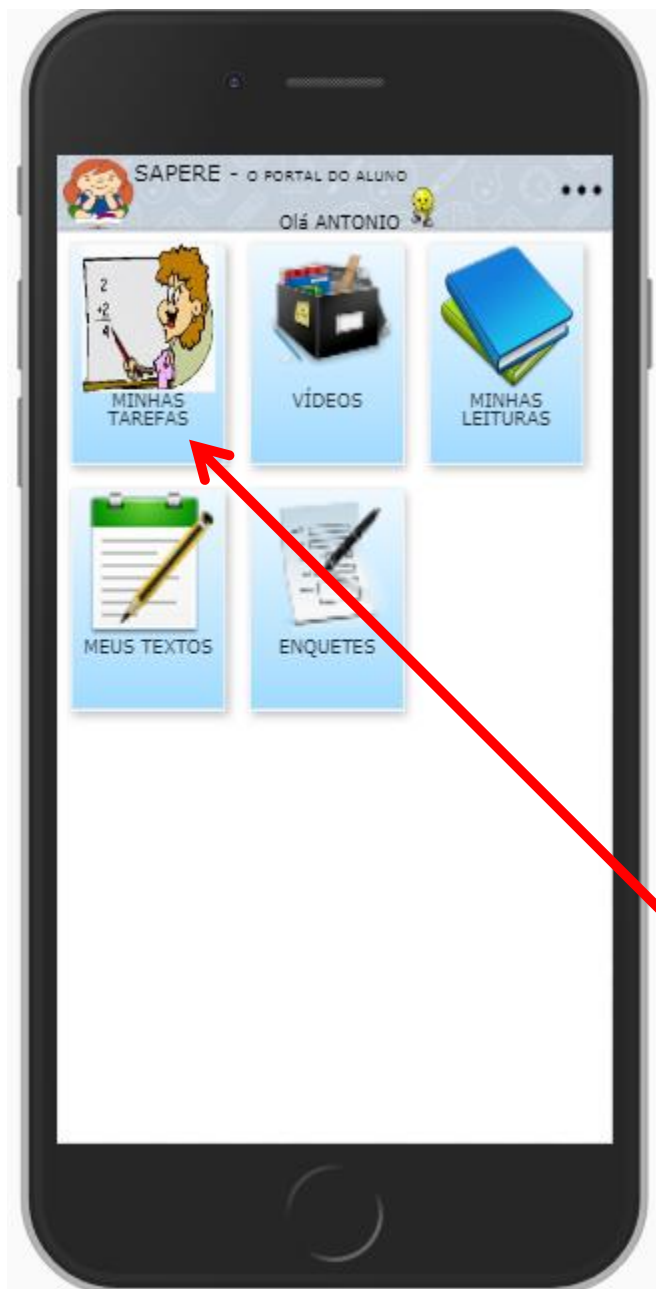
## Funcionalidades do Sistema SAPERE

Esta tela mostrará as funcionalidades do sistema, indicando tudo que poderei fazer:

### 4.1 MINHAS TAREFAS

Aqui, meu Professor vai postar as atividades.

Para acessar, basta clicar/tocar (para dispositivos com tela sensível ao toque) neste ícone para ter acesso às atividades.



**4.1.1** Aberta a aba “Minhas Tarefas” poderei ver as atividades disponibilizadas pelos meus professores.

**4.1.2** Para abrir minhas tarefas basta tocar/ou clicar em qualquer uma delas.



**4.1.2.1** A figura ao lado demonstra a TAREFA SELECIONADA...

**4.1.2.2** Aqui posso assistir a um vídeo ou acessar a outro arquivo que meus professores disponibilizaram com o como conteúdo da aula...

**4.1.2.3** Aqui é o espaço de interação com os meus professores. Neste campo posso escrever e remeter minhas dúvidas e outras considerações...






**4.1.2.4** Basta selecionar o ícone e pronto! Poderei assistir a meus vídeos...



**4.1.2.5** Serei redirecionado para o local em que o vídeo ou outro arquivo estiverem hospedados, mantendo-me ainda conectado ao PORTAL SAPERE...





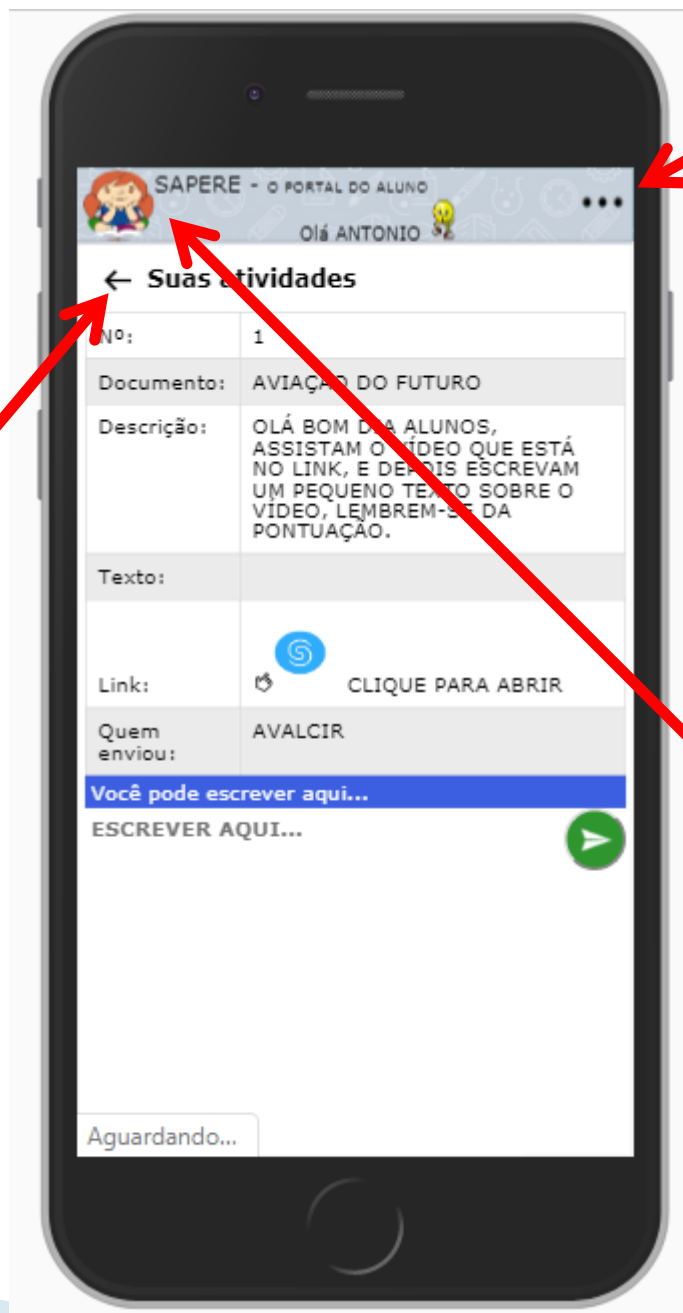
**Neste espaço posso escrever um texto para meus professores!!!**

**Para enviar É SÓ TOCAR/CLICAR NO BOTÃO ENVIAR.**





Quando quero **VOLTAR** posso tocar no botão voltar do meu celular ou na seta...



Para **SAIR DO APLICATIVO**, basta **CLICAR/TOCAR AQUI!**

Para voltar ao **INÍCIO DO APLICATIVO** basta **TOCAR/CLICAR** no **ÍCONE DO PORTAL**, que **aparece no canto esquerdo da tela.**

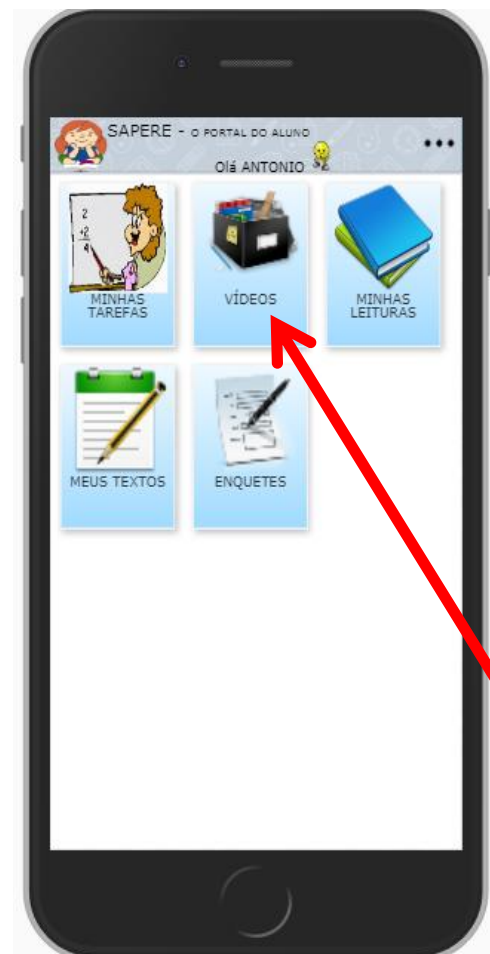
# PASSO 5

## Funcionalidades do Sistema SAPERE

### 5.1 VÍDEOS

Neste local meus professores disponibilizarão outros vídeos complementares às atividades.

Basta clicar/tocar (para dispositivos com tela sensível ao toque) neste ícone para ter acesso aos vídeos postados.



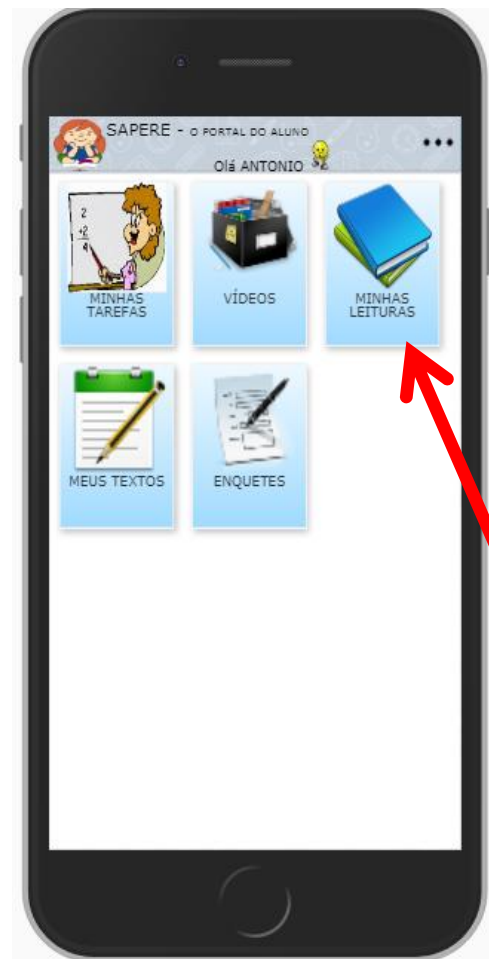
# PASSO 6

## Funcionalidades do Sistema SAPERE

### 6.1 MINHAS LEITURAS

É onde o Professor disponibilizará textos complementares, relacionados às diversas matérias de sua disciplina, enriquecendo o conteúdo didático e potencializando minhas capacidades.

Basta clicar/tocar (para dispositivos com tela sensível ao toque) neste ícone para ter acesso aos textos complementares.



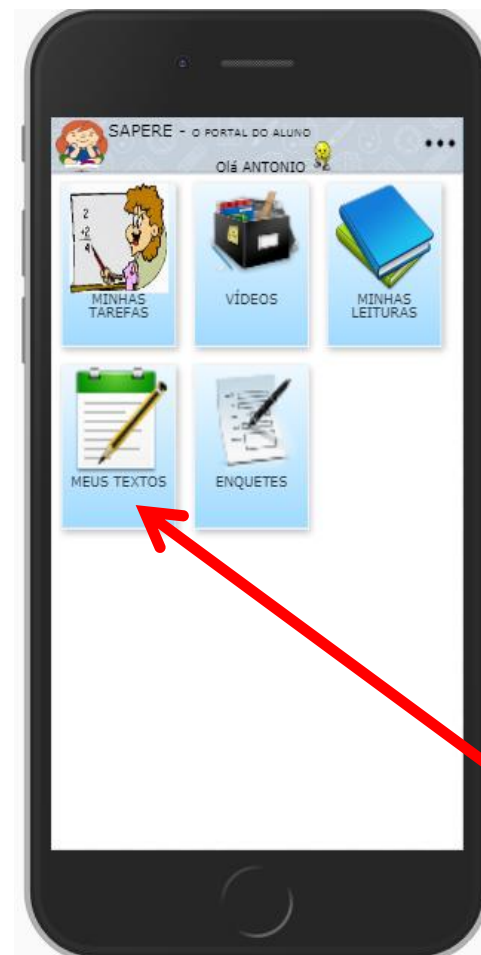
# PASSO 7

## Funcionalidades do Sistema SAPERE

### 7.1 MEUS TEXTOS

Nesse campo meus professores disponibilizarão os textos das atividades que desenvolvi. Aqui também posso utilizar de meus apontamentos para fins de revisão e também para observação de minha evolução durante o ano letivo...

Basta clicar/tocar (para dispositivos com tela sensível ao toque) neste ícone para ter acesso a minhas produções textuais...



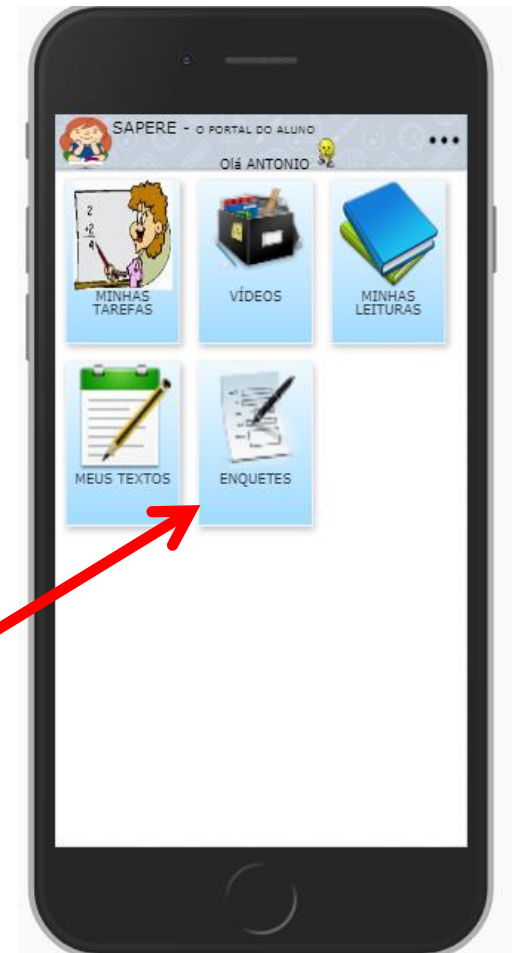
# PASSO 8

## Funcionalidades do Sistema SAPERE

### 8.1 ENQUETES

Aqui posso efetuar a avaliação do SISTEMA SAPERE e contribuir para seu constante aperfeiçoamento...

Basta clicar/tocar (para dispositivos com tela sensível ao toque) neste ícone para ter acesso às enquetes.



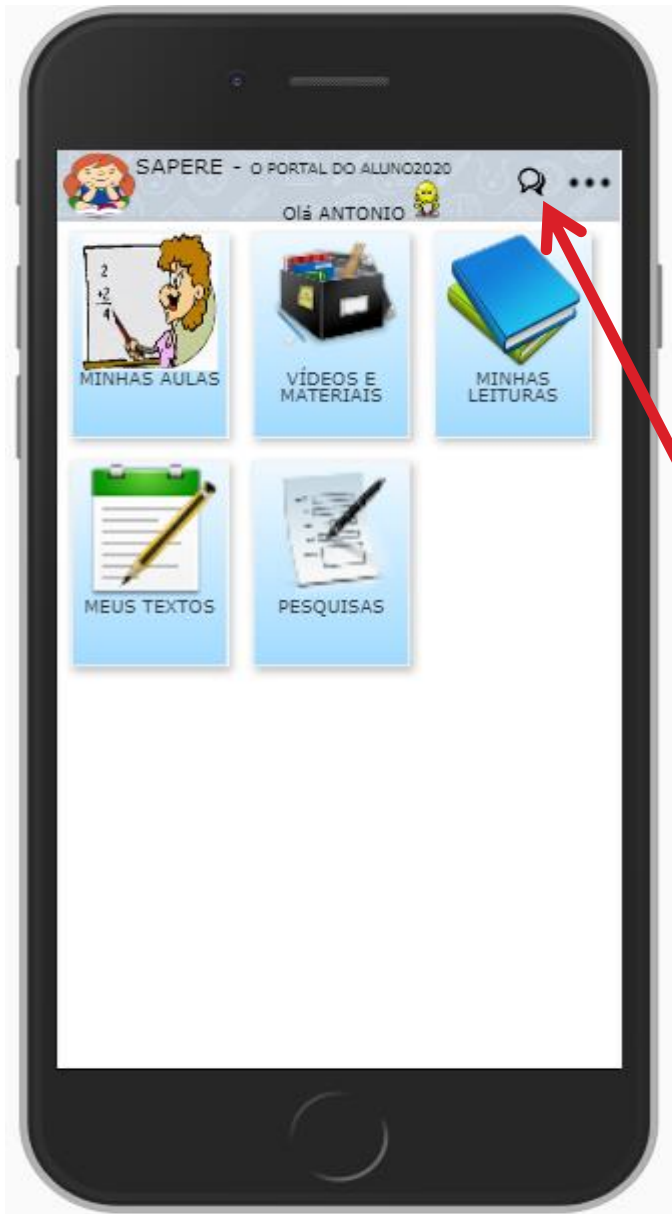
# PASSO 9

## Funcionalidades do Sistema SAPERE

### 9.1 CHAT



E TEM MAIS... QUANDO EU  
QUISER POSSO CONVERSAR  
COM MEUS PROFESSORES,  
UTILIZANDO O *CHAT*.





## **PASSO 8**

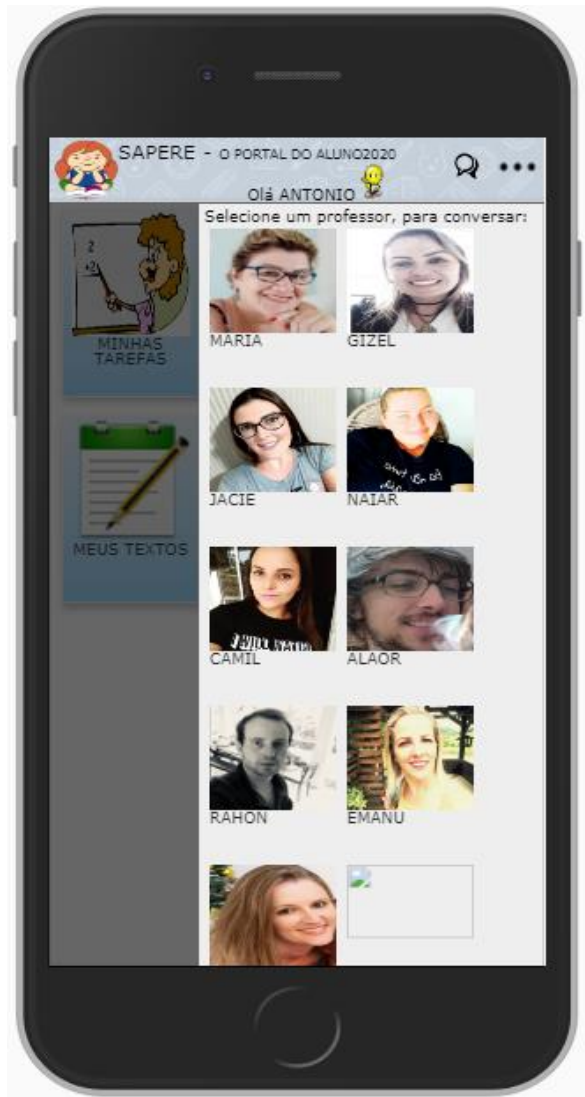
### **Funcionalidades do Sistema SAPERE**

#### **9.2 CHAT**

#### **SELECIONANDO PROFESSOR PARA CONVERSAR**

POSSO ESCOLHER TODOS OS MEUS PROFESSORES PARA REALIZAR UMA CONVERSA POR TEXTO. BASTA SELECIONAR COM UM TOQUE/CLIQUE.

ISTO, DEM DÚVIDAS, VAI ME AJUDAR BASTANTE...



# PASSO 9

## Funcionalidades do Sistema SAPERE

### 9.3 CHAT

#### CONVERSANDO

A CONVERSA FLUI SEMELHANTE AOS APLICATIVOS POPULARES DE COMUNICAÇÃO.

ESCREVENDO NA CAIXA DE TEXTO E ENVIANDO PELO BOTÃO:



Rio dos Cedros  
Secretaria Municipal de Educação



**EDUCAÇÃO**  
direito de todos



EDUCAÇÃO NÃO TRANSFORMA O  
MUNDO. EDUCAÇÃO MUDA AS  
PESSOAS. PESSOAS  
TRANSFORMAM O MUNDO.

PAULO FREIRE