

CONSELHO MUNICIPAL DO PROGRAMA DE ALIMENTAÇÃO ESCOLAR

**MUNICÍPIO DE RIO DOS CEDROS/SC
CNPJ 83.102.806/0001-18**

**PARECER CONCLUSIVO DO CONSELHO DE ALIMENTAÇÃO ESCOLAR SOBRE A EXECUÇÃO DO
PROGRAMA - Nº 001**

**AValiação DA PRESTAÇÃO DE CONTAS DAS AÇÕES RELATIVAS AO PROGRAMA DE ALIMENTAÇÃO
ESCOLAR DO PERÍODO FINANCEIRO DO EXERCÍCIO DE 2021.**

O Conselho Municipal do Programa de Alimentação Escolar é o órgão colegiado de caráter fiscalizador, permanente, deliberativo e de assessoramento, instituído pela LEI Nº 11.947 DE 16 DE JUNHO DE 2009, e criado pela LEI MUNICIPAL Nº 903, DE 03 DE JULHO DE 1997 e suas alterações.

O Conselho Municipal do Programa de Alimentação Escolar foi designado através da PORTARIA Nº 378, DE 10 DE OUTUBRO DE 2018, com alteração pela PORTARIA Nº 170, DE 02 DE FEVEREIRO DE 2021.

PRESTAÇÃO DE CONTAS - 2021					
TOTAL DE CUSTO ALIMENTAÇÃO ESCOLAR 2021					
JANEIRO A DEZEMBRO					
MESES	Nº DIAS ATEND.	ENSINO			
		CRECHE	INFANTIL	FUNDAMENTAL	AEE
JANEIRO A DEZEMBRO	200	R\$ 96.546,86	R\$ 94.878,28	R\$ 165.590,70	R\$ 2.446,59
TOTAL GERAL		R\$ 359.462,43			
TOTAL REFEIÇÕES SERVIDAS		51.200	38.400	141.400	4.200
CUSTO PER CAPTA DIÁRIO (REAL)		R\$ 1,89	R\$ 2,47	R\$ 1,17	R\$ 0,58
ENTRADAS					
FNDE					
MESES	Nº DIAS ATEND.	ENSINO			
		CRECHE	INFANTIL	FUNDAMENTAL	AEE
SALDO ANTERIOR (2020)		R\$ 22.708,05	R\$ 11.995,52	R\$ 8.526,87	R\$ 0,00
JANEIRO		R\$ 5.478,40	R\$ 3.554,60	R\$ 5.090,40	R\$ 222,60
FEVEREIRO	20	R\$ 5.478,40	R\$ 3.554,60	R\$ 5.090,40	R\$ 222,60
MARÇO	20	R\$ 5.478,40	R\$ 3.554,60	R\$ 5.090,40	R\$ 222,60
ABRIL	20	R\$ 5.478,40	R\$ 3.554,60	R\$ 5.090,40	R\$ 222,60
MAIO	20	R\$ 5.478,40	R\$ 3.554,60	R\$ 5.090,40	R\$ 222,60
JUNHO	20	R\$ 5.478,40	R\$ 3.554,60	R\$ 5.090,40	R\$ 222,60
JULHO	20	R\$ 5.478,40	R\$ 3.554,60	R\$ 5.090,40	R\$ 222,60

AGOSTO	20	R\$ 5.478,40	R\$ 3.554,60	R\$ 5.090,40	R\$ 222,60
SETEMBRO	20	R\$ 5.478,40	R\$ 3.554,60	R\$ 5.090,40	R\$ 222,60
OUTUBRO	20	R\$ 5.478,40	R\$ 3.554,60	R\$ 5.090,40	R\$ 222,60
NOVEMBRO					
DEZEMBRO	20	R\$ 5.478,40	R\$ 3.554,60	R\$ 5.090,40	R\$ 222,60
REND. APLIC. FINANCEIRA		R\$ 1.839,71			
TOTAL	200	R\$ 82.970,45	R\$ 51.096,12	R\$ 64.521,27	R\$ 2.448,60
SALDO TOTAL ENTRADAS FNDE (2021)		R\$ 202.876,15			
TOTAL UTILIZADO DA VERBA FNDE (2021)		R\$ 54.679,13	R\$ 44.591,81	R\$ 59.770,72	R\$ 2.446,59
		R\$ 161.488,25			
CUSTO PER CAPTA DIÁRIO (FNDE)		R\$ 1,07	R\$ 1,16	R\$ 0,42	R\$ 0,58
% PARTICIPAÇÃO FNDE		56,6%	47,0%	74,8%	100,0%
PREFEITURA					
MESES	Nº DIAS ATEND.	ENSINO			
		CRECHE	INFANTIL	FUNDAMENTAL	AEE
JANEIRO A DEZEMBRO	200	R\$ 41.867,73	R\$ 50.286,47	R\$ 105.819,98	R\$ 0,00
TOTAL CONTRAPARTIDA DA PREFEITURA		R\$ 197.974,18			
CUSTO PER CAPTA DIÁRIO (PREFEITURA)		R\$ 0,82	R\$ 1,31	R\$ 0,75	R\$ 0,00
% PARTICIPAÇÃO PREFEITURA		43,4%	53,0%	63,9%	0,0%
AGRICULTURA FAMILIAR					
MESES	Nº DIAS ATEND.	ENSINO			
		CRECHE	INFANTIL	FUNDAMENTAL	AEE
JANEIRO A DEZEMBRO	200	R\$ 34.767,81	R\$ 32.304,97	R\$ 50.704,07	R\$ 0,00
TOTAL AGRICULTURA FAMILIAR 2021		R\$ 117.776,85			
% AQUISIÇÃO AGRICULTURA FAMILIAR		74,6%			

A Entidade Executora (EE) adotou a forma de gestão centralizada em 2021, sendo o fornecimento de alimentos nas escolas com entrega de gêneros alimentícios em cada unidade e mesmo após publicação da LEI Nº 13.987, DE 07 DE ABRIL DE 2020 que "Altera a Lei nº 11.947, de 16 de junho de 2009, para autorizar, em caráter excepcional, durante o período de suspensão das aulas em razão de situação de emergência ou calamidade pública, a distribuição de gêneros alimentícios adquiridos com recursos do Programa Nacional de Alimentação Escolar (PNAE) aos pais ou responsáveis dos estudantes das escolas públicas de educação básica", a gestão permaneceu centralizada. Reconhecemos ser o tipo de gestão mais adequado, pois no município não possuímos

estrutura para um estoque central e temos somente cinco unidades escolares tornando-se mais fácil o controle e acompanhamento de cada unidade desta forma. Houve fornecimento de alimentação escolar nas escolas durante todos os dias letivos presenciais e entrega de kits de alimentação escolar durante o período letivo não presencial. Os kits foram entregues com periodicidade mensal até maio de 2021 e após, por questão de logística e distribuição, foram entregues com periodicidade bimestral, a partir de setembro de 2021 iniciaram-se as aulas presenciais e com alguns atendimentos remotos – em caso de alunos com atestado médico.

Durante o ano o Fundo Nacional Desenvolvimento da Educação (FNDE) repassou ao Programa Nacional de Alimentação Escolar (PNAE) do município o valor total de R\$ 157.806,00, tendo rendido o valor total de R\$ 1.839,71 em aplicação financeira. O valor total gasto com alimentação escolar no ano de dois mil e vinte e um foi de R\$ 359.462,43, deste valor foram: R\$ 96.546,86 para a Creche, R\$ 94.878,28 para a pré-escola, R\$ 165.590,70 para o ensino fundamental e R\$ 2.446,59 para o AEE (Atendimento Educacional Especializado). Dos recursos utilizados do repasse do FNDE somaram R\$ 161.488,25. A EE ofereceu complementação dos recursos financeiros, totalizando esta contrapartida em R\$ 197.974,18 no ano de 2021.

A modalidade de licitação adotada pela EE para a aquisição de gêneros alimentos para alimentação escolar foi o Registro de Preço e para os itens de agricultura familiar foi dispensa de licitação - chamamento. Tanto o Registro de Preço, quanto a Chamada Pública foram realizados para o período anual, pois se percebeu que a adesão dos fornecedores se dá melhor desta forma e também facilita a organização da produção dos agricultores rurais, garantindo o fornecimento dos produtos para o município. Porém, sentiu-se a necessidade de realizar nova licitação para os itens desertos da primeira licitação.

Os itens adquiridos da agricultura familiar no período foram: Leite integral; Chuchu; Maçã; Biscoito salgado tipo polvilho; Feijão tipo cores; Feijão preto; Filé de peixe (tilápia); Abóbora paulista; abobrinha italiana; Alface; Banana branca; banana comum; batata inglesa; beterraba; brócolis; cebola; cenoura; couve-manteiga; couve-flor; espinafre; limão; morango; pepino japonês; pepino comum; pimentão verde; repolho branco; repolho roxo; salsinha; tangerina; tempero verde; tomate; aipim cru; e, batata doce. O percentual de recursos financeiros repassados pelo FNDE gastos com aquisição de gêneros alimentícios da agricultura familiar atingiu 74,6%, porém, por inconsistência no SIGPC (Sistema de Gestão de Prestação de Contas) do FNDE, este percentual não ficou registrado até a data limite de envio da prestação. Além disto, apesar da meta estabelecida ter sido cumprida ainda se tem a dificuldade de não haverem fornecedores certificados com produtos orgânicos.

A distribuição dos gêneros alimentícios é feita pelos próprios fornecedores em cada unidade escolar, ponto a ponto. Ao chegar à unidade escolar, o fornecedor entrega a solicitação de compras com as quantidades que estão sendo entregues para o conferente na unidade escolar para que seja

Paula W. JPK

feito a conferência dos produtos que estão sendo entregues. Ao mesmo tempo, o conferente também possui uma listagem, separada por modalidade de ensino, onde constam as quantidades solicitadas e data de entrega para conferência. A guia do fornecedor volta para a EE, assinado pelo conferente, juntamente com a Nota Fiscal garantindo assim que os itens realmente foram entregues e conferidos. A quantidade de gêneros entregue foi suficiente para atender a todos os alunos, pois as compras são elaboradas de acordo com o cardápio e sempre com a participação dos cozinheiros para melhor adequar o per capita. No caso da distribuição dos kits de alimentação escolar a composição de cada kit entregue foi repassada para apreciação deste conselho e os gêneros alimentícios foram entregues nas unidades escolares para que fossem montados os kits e posterior distribuição.

Os cardápios do município foram elaborados por nutricionista responsável técnica com participação dos cozinheiros das unidades escolares, coordenadores e professores e estão em conformidade com as regras da legislação vigente. Os cardápios, além de serem divulgados nas unidades escolares, são publicados online, no site da prefeitura e da secretaria de educação. Os valores nutricionais de referência são alcançados em média semanais para cada público alvo. As porções de frutas e hortaliças são oferecidas diariamente. Em geral quando o cardápio oferta refeições salgadas, sempre são acompanhadas de hortaliças e as frutas como sobremesa. Já nos dias que o cardápio é algum tipo de lanche, este é acompanhado somente de fruta.

Já os kits de alimentação escolar seguiram as novas regras da Resolução nº 06, de 8 de maio de 2020 no quesito composição, ofertando frutas e verduras. Já a composição dos kits foi definida pela RT em conjunto com o CAE e Comissão Intersectorial de Alimentação Escolar (CIAE). As datas de entregas dos kits foram amplamente divulgadas pelas unidades escolares e portal de ensino.

Controle de Entrega de Kits
Planejado X Entregas

	1ª entrega MARÇO			2ª entrega ABRIL			3ª entrega MAIO			4ª entrega JULHO			5ª entrega SETEMBRO			6ª entrega NOVEMBRO		
	Planejado	Executado	% entregue	Planejado	Executado	% entregue	Planejado	Executado	% entregue	Solicitado	Executado	% entregue	Solicitado	Executado	% entregue	Solicitado	Executado	% entregue
CF - P	40	29	72,50%	60	42	70,00%	46	42	91,30%	60	54	90,00%	80	75	93,75%	90	90	100,00%
CF - EXT	50	43	86,00%	60	50	83,33%	50	49	98,00%	55	55	100,00%	60	59	98,33%	65	65	100,00%
IL	52	37	71,15%	60	39	65,00%	45	23	51,11%	30	14	46,67%	25	12	48,00%	2	2	100,00%
JF	202	130	64,36%	212	108	50,94%	160	80	50,00%	60	62	103,33%	60	55	91,67%	2	2	100,00%
SM	538	336	62,45%	534	349	65,36%	405	359	88,64%	320	264	82,50%	230	191	83,04%	4	4	100,00%
TOTAL	882	575	65,19%	926	588	63,50%	706	553	78,33%	525	449	85,52%	455	392	86,15%	163	163	100,00%
TOTAL GERAL 2021	Planejado			Executado			% entregue											
	3494			2720			77,85%											

Paula W.

CUSTO KITS - 2021							
	MARÇO	ABRIL	MAIO	JULHO	SETEMBRO	NOVEMBRO	TOTAL
CRECHE	R\$ 2.572,65	R\$ 3.216,00	R\$ 2.515,20	R\$ 2.971,03	R\$ 4.131,40	R\$ 10.006,80	R\$ 25.413,08
INFANTIL	R\$ 2.257,01	R\$ 2.159,70	R\$ 1.668,31	R\$ 1.234,32	R\$ 824,14	R\$ 75,36	R\$ 8.218,84
FUNDAMENTAL	R\$ 12.898,52	R\$ 9.691,92	R\$ 8.989,70	R\$ 5.735,89	R\$ 4.837,94	R\$ 144,18	R\$ 42.298,15
TOTAL	R\$ 17.728,18	R\$ 15.067,62	R\$ 13.173,21	R\$ 9.941,24	R\$ 9.793,48	R\$ 10.226,34	R\$ 75.930,06

A nutricionista envolvida no programa desenvolveu ações como: capacitação dos manipuladores de alimentos; elaboração dos kits de alimentação escolar e coordenação na distribuição; elaboração dos cardápios conforme legislação vigente; participação nos processos de compra (licitação e Registro de Preços); atualização dos Manuais de Boas Práticas (MBP) das unidades escolares; controle de estoques das unidades escolares; entre outros.

O controle de qualidade dos gêneros alimentícios adquiridos começa desde o edital de licitação. Neste já são especificadas as obrigações dos fornecedores e descrição detalhada dos produtos. Se o produto que não for aprovado pelo teste de aceitabilidade ou não atender as especificações do edital de licitação é solicitada a troca pelo fornecedor. Para as entregas nas unidades escolares, os manipuladores de alimentos são capacitados quanto à conferência dos produtos. Quando algum gênero alimentar era classificado como impróprio, conforme edital de licitação e/ou legislação vigente, o fornecedor ficava responsável pela imediata substituição. Para a produção e manipulação dos alimentos, os manipuladores de alimentos são capacitados de acordo com a legislação específica em treinamentos realizados pela nutricionista. Além disto, são realizadas visitas regulares às cozinhas das Unidades Escolares pela nutricionista, mantendo assim uma constante orientação quanto às boas práticas de manipulação de alimentos.

O teste de aceitabilidade foi realizado durante as aulas de informática de modo eletrônico com todas as preparações do cardápio com o ensino fundamental. O teste foi realizado utilizando-se escala hedônica e descritivos, sendo 540 alunos participantes, sendo que 54,25% costumam comer a alimentação oferecida pela escola. A maçã, melancia e tangerina ficaram entre os mais bem aceitos. Além disto, um segundo teste de aceitabilidade foi realizado pelo professor de matemática com a turma de 9º ano da EM Prof. João Floriani. Os alunos elaboraram as perguntas e realizaram a pesquisa com os demais alunos da unidade escolar. Foram 217 alunos participantes e 78,34% consideraram a alimentação oferecida pela escola ótima ou boa.

Paula W.

A taxa de adesão ao programa atingiu 75,95% em média. Sendo, no período matutino 74,99% e no período vespertino 76,07%. Percebeu-se que a adesão varia conforme o que há no cardápio no dia. Por exemplo, dias em que o cardápio era composto pelos alimentos citados no teste de aceitabilidade como ótimos e bons, a adesão é maior.

Das atividades desenvolvidas pelo CAE as de maior facilidade são: as de análise a prestação de contas e outros documentos financeiros; participação nas licitações/ chamadas públicas; informar as irregularidades encontradas no Programa para os responsáveis pela fiscalização; a realização de reuniões, neste ano de forma online; e, acompanhamento da organização e entrega de kits de alimentação escolar. A participação nas etapas de controle de qualidade, realização de visitas nas escolas, verificação do cumprimento do cardápio é mais fácil para alguns conselheiros, principalmente os representantes de pais de alunos e representantes dos professores, pois estão mais presentes no âmbito escolar.

As atividades do CAE desenvolvidas foram suficientes para o controle geral do Programa, porém sempre pode haver maior aprimoramento, a cada ano, desenvolvendo um trabalho mais atuante e participativo.

A EE não faz atendimento do ensino médio, pois a rede municipal somente oferece creche, ensino infantil e fundamental. O ensino médio é oferecido pela escola estadual cuja alimentação escolar foi terceirizada pelo estado. Também não há no município escolas filantrópicas, comunitárias e federais. O SISVAN e o PDDE estão em funcionamento.

No geral, a EE tem apresentado melhoria contínua em relação ao Programa, buscando novas parcerias para atender todos os requisitos do programa de alimentação escolar. Além disto, a EE tem boa relação com o CAE, disponibilizando documentos e infraestrutura sempre que solicitado.






CONCLUSÃO DA ANÁLISE DA PRESTAÇÃO DE CONTAS:

APROVADO

REPROVADO

Rio dos Cedros, 25 de fevereiro de 2022.

Assinatura de **TODOS** os membros do Conselho presentes na Reunião.

Membros	Assinatura
Paula Wackernagel	
Roseane Klemz	
Susane Maria Berri Busarello	
Bruno Alexandre Floriani	
Avalcir Bona	
Jaime Luiz Visentainer	