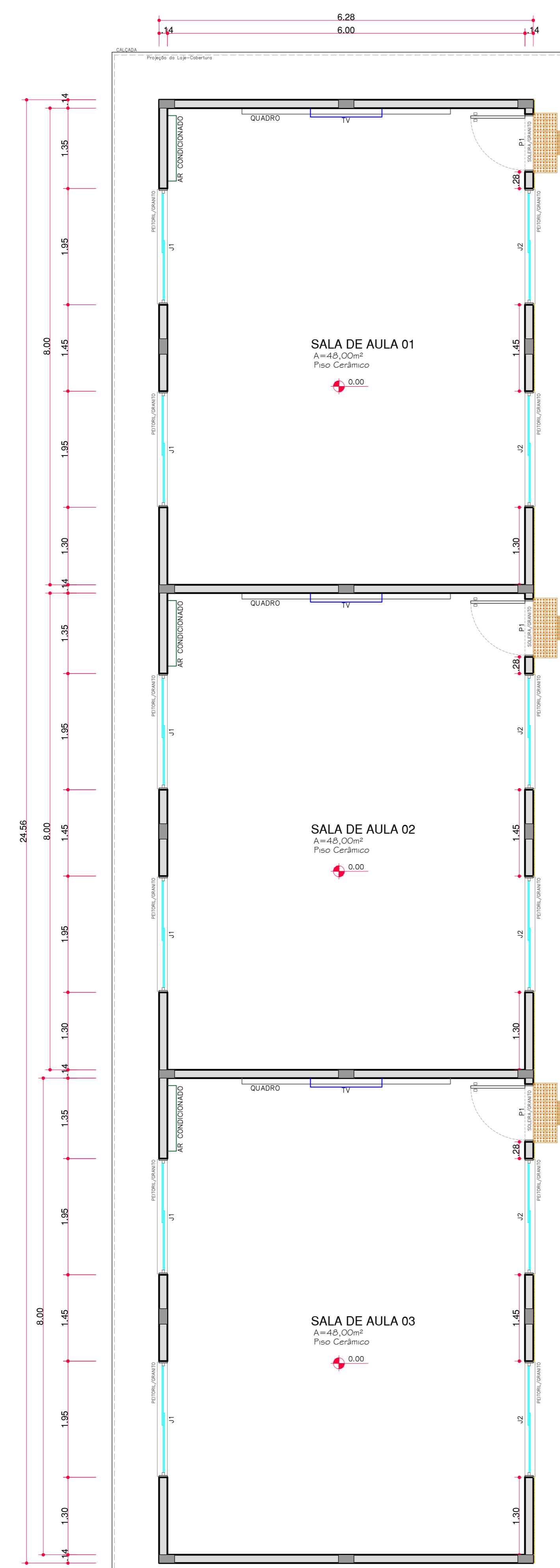
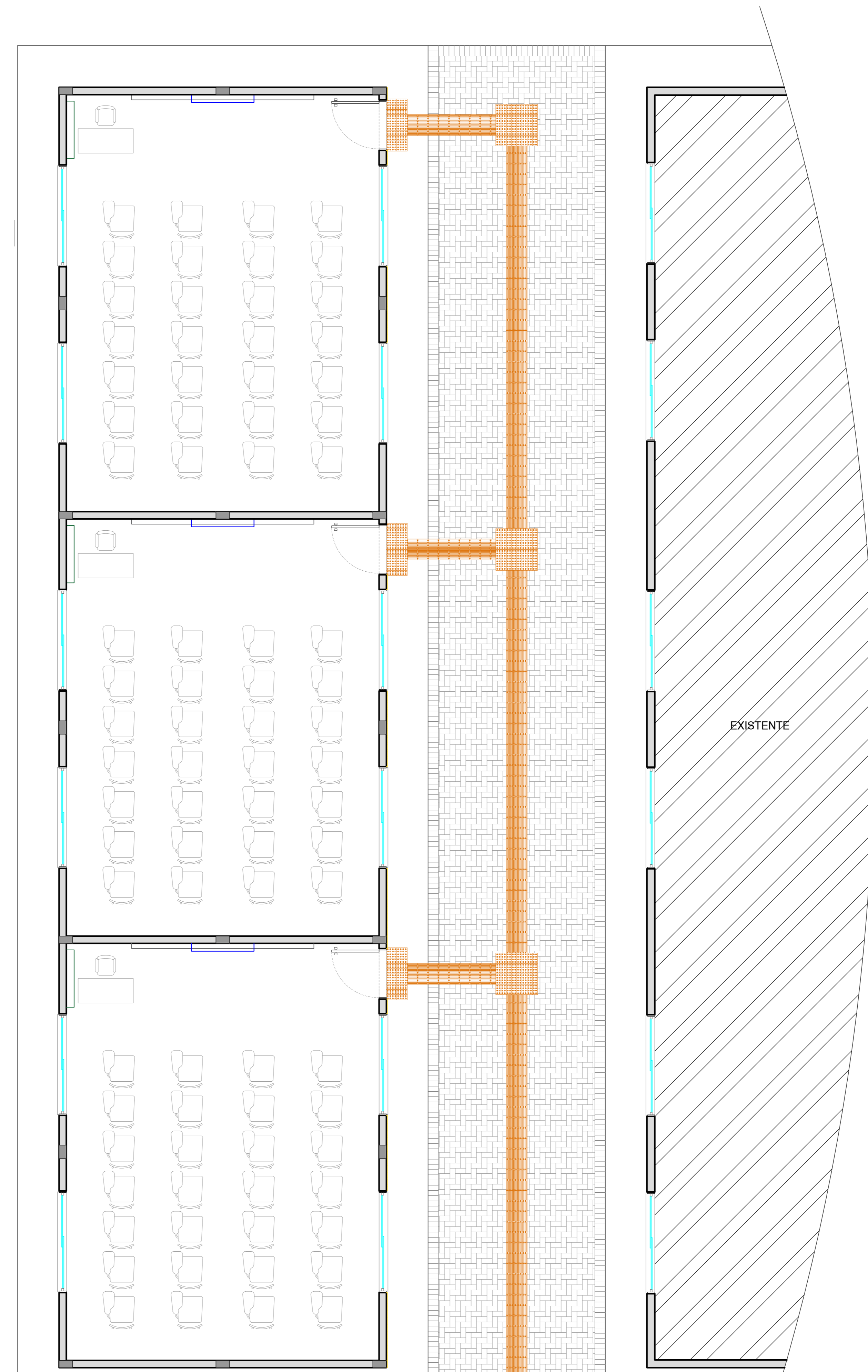
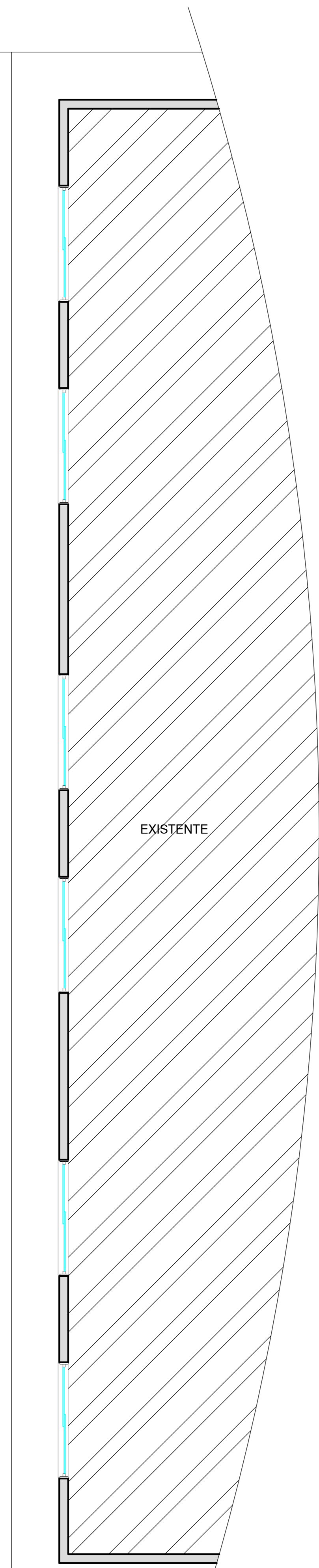


USO: E RESERVA INTERES DO INTERESSADO ESTE PROJETO SEM AUTORIZAÇÃO DO AUTOR, LEI DE REGULAMENTO DIREITO AUTORAL N.º 9.610/98.



PLANTA BAIXA - Técnica
 ÁREA: 154,24m²
 ESC. 1/50



PLANTA BAIXA - Humanizada
 ÁREA: 154,24m²
 ESC. 1/50

QUADRO DE ESQUADRIAS					
PORTAS					
CÓDIGO	QUANTIDADE	LARGURA	ALTURA	TIPO	
P1	3	0,97	2,17	Porta de Madeira de Abir	
JANELAS					
CÓDIGO	QUANTIDADE	LARGURA	ALTURA	PEITORIL	TIPO
J1	6	1,95	1,00	1,17	Janela 4 folhas de correr, com vidro low E e perfil alumínio
J2	6	1,95	0,35	1,82	Janela basculante e perfil em alumínio

LEGENDA

▬ = PAREDE EM ALVENARIA 6 FUROS

▬ = CONCRETO ARMADO

OBS:

PREFEITURA	RIS
ASS. PROPRIETÁRIO (G)	ASS. RESPONSÁVEL TÉCNICO
PREFEITURA MUNICIPAL DE RIO DOS CEDROS CNPJ: 83.102.806/0001-18	FERRARI ARQUITETURA E ENGENHARIA CNPJ: 26.722.884/0001-00

PREFEITURA MUNICIPAL DE RIO DOS CEDROS

AMPLIAÇÃO ESCOLA MUNICIPAL EXPEDICIONÁRIO SERVINO MENGARDA

Av. Expedicionário Anselmo Leitenpergler, nº 4500, Bairro Centro Central, Rio dos Cedros-SC.

Arquitetura & Engenharia

PLANTA BAIXA
Técnica e Humanizada

ESCALA: 1/50
DATA: Junho 2021
ARQUIVO: EscolaRDC.DWG
FOLHA: 02
DE: 09

ARQUITETÔNICO